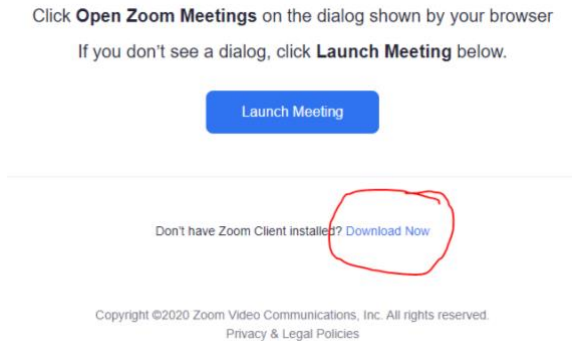
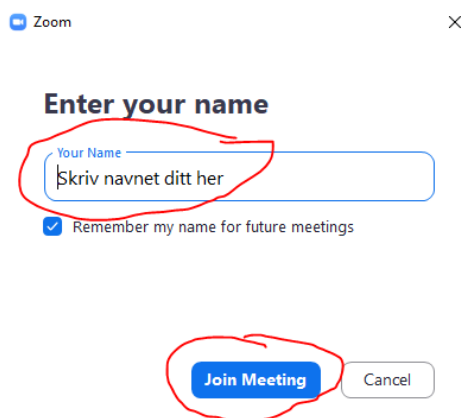


Første gang på ZOOM på PC

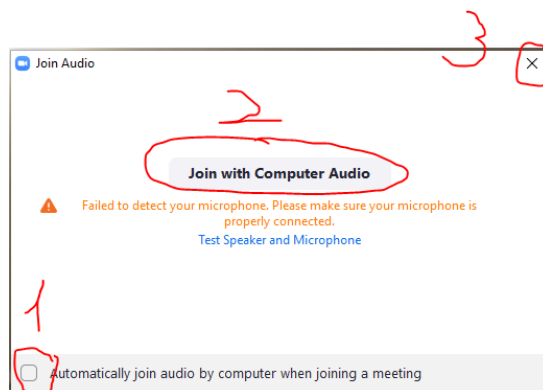
1. Klikk på ei lenke du har fått.
2. Klikk på «Download now» / Eller last ned app



3. Det vert lasta ned ei fil som du må dobbelklikke på eller
Du må laste ned ein app (nettbrett/telefon)
4. Skriv namnet ditt og klikk på «Join Meeting»



5. Dersom bildet under kjem opp, klikk i den rekkefølgen som bilde under viser



6. Ferdig!